

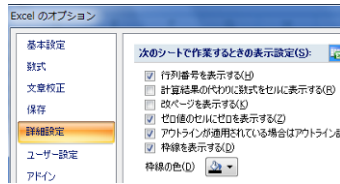
EXCEL ゼロの値を表示しない

Excel で、表などを作成した際ゼロの値がじゃまだから表示したくないときはないでしょうか。このゼロの値を表示しない方法は複数あります。今回はその方法をご説明いたします。

● ワークシート全体のゼロを表示しない

Microsoft Office ボタンをクリックし、「Excel のオプション」を選択。

「詳細設定」の中の「次のシートで作業するときの表示設定」にある【ゼロ値のセルにゼロを表示する】のチェックを外す。



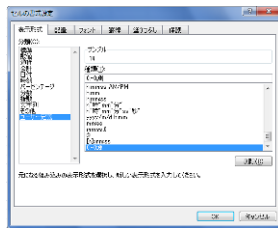
	A	B	C	D
1		1月	2月	合計
2	岡山	3	5	8
3	倉敷	2	1	3
4	高松	0	2	2
5	愛媛	0	0	0
6	米子	1	0	1
7	合計	6	8	14

	A	B	C	D
1		1月	2月	合計
2	岡山	3	5	8
3	倉敷	2	1	3
4	高松	0	2	2
5	愛媛			
6	米子	1		1
7	合計	6	8	14

● 指定したセルのゼロを表示しない

「ホームタブ」の「フォント右下のボタン」から「セルの書式設定」を開き、「表示形式」「分類」から【ユーザー定義】を選択。

そこに「種類」に【0;-0;@】を入力する。



	A	B	C	D
1		1月	2月	合計
2	岡山	3	5	8
3	倉敷	2	1	3
4	高松	0	2	2
5	愛媛	0	0	0
6	米子	1	0	1
7	合計	6	8	14

	A	B	C	D
1		1月	2月	合計
2	岡山	3	5	8
3	倉敷	2	1	3
4	高松	0	2	2
5	愛媛	0		
6	米子	1		1
7	合計	6	8	14

Microsoft PowerPoint 2010 の新機能



Office2007 からだいぶ使いやすくなったパワーポイントですが、新たにOffice2010が発売されて3ヶ月以上が経ちました。最近ではプレゼンテーションといえばパワーポイントとまで普及してきましたが、まだまだ機能不足と感じている人も少なくないと思います。そこでさらにパワーアップしたパワーポイント 2010 について新しい機能をご紹介しますと思います。新機能はかなり簡単に使えるので、プレゼンする機会の多い営業マンは必見です。

☆ 動画を挿入して再生することはもちろん編集も可能に
今回のパワーポイントの目玉といっても過言ではありません。2010 は、以下に続くようにならぬ動画機能がパワーアップされています。

☆ YouTube の動画をスライドに挿入
動画といえば YouTube というられるまでメジャーなサイトですが、YouTube にアップされている動画を簡単にスライドの一部に挿入することができます。

☆ 作成したプレゼンを動画に変換可能
アニメーション等を多く使った商品紹介スライドを動画にしてホームページへアップ、といったことも可能です。




☆ Web サイトの一部を簡単に貼り付け
自社ホームページにアップされている地図をスライドに貼り付けたい、といったことが簡単にできるようになりました。今まではPrintScreen ボタンを押して…といった作業が必要でしたが、2010 からはボタン一つで行えます。

☆ スライドをセクション単位でグループ化
最後はスライドを「セクション」に分けられます。セクションとは連続した複数のスライドをグループ化することです。セクション単位で順番を入れかえたり、デザインの変更を行うことが容易に行えます。つまり、同じグループのスライドをあたかも1枚のスライドのように扱うことができます。

キャンペーン Microsoft PowerPoint 2010

上の記事でご紹介しましたマイクロソフトのパワーポイント 2010 今キャンペーンでは、正規ダウンロード版よりお安くご提供します。



パワーポイントだけを追加したい方に
マイクロソフト PowerPoint 2010

オープン価格 ¥14,700(税込)

EXCEL や WORD もほしい方に
マイクロソフト Office Home and Business 2010

オープン価格 ¥33,600(税込)



価格にはインストール等の費用は含まれておりません。ご購入や詳細なスペック等は… TEL 086-231-0890 担当:柳川まで

インストラクターのひとり言

山口県の友人がブログに「マリッジブルー」だと書いていた。それを見た日から、なんとなく彼女のことが気になり、会いに行くことを決めた。5 時間ほど山口を案内してもらった。ザビエル記念聖堂、秋吉台、湯田温泉…彼女が生まれ育った街を見ながら、いろんなことを語り合った。彼女はとても穏やかな子で、街を眺めていると少しだが、彼女の成り立ちがわかったような気がした。日々の忙しさで、人に会うのが億劫になったりもするが、一生のうちに会える人には限りがある。ある意味、運命の出会いだ。その運命の出会いを大事にしていこうと思った。

今まで掲載してきた内容は、ホームページにてご確認いただけます。

「コミュ@ネット」に関する皆様からのご意見、ご感想、ご要望をお待ちしております。

〒700-0822 岡山市北区表町1-7-15 パークスクエア SHOWA 4F
ネットリンクス株式会社 「コミュ@ネット」担当 神崎涼子
FAX⇒086-226-1802 E-mail⇒info@net-links.co.jp
ホームページでも充実した情報をお届けしています。⇒http://www.net-links.co.jp